

LinkedIn для розширення мережі наукових контактів

LinkedIn



реєстрація, створення та наповнення профілю



<https://www.linkedin.com/>

Соціальна мережа для пошуку і встановлення ділових контактів на англійській, французькій, німецькій, італійській, португальській, іспанській та українській мовах.

Зареєстровано понад 675 млн. користувачів, що представляють 150 галузей науки з 200 країн.

Користувачі LinkedIn можуть використовувати список контактів у різних цілях:

- Бути представленими через існуючі контакти і розширювати зв'язки;
- Здійснювати пошук компаній, людей, груп за інтересами;
- Публікувати професійні резюме і здійснювати пошук роботи;
- Рекомендувати і бути рекомендованими;
- Публікувати вакансії;
- Створювати групи за інтересами;
- Публікувати інформацію про майбутні конференції, прочитані книги, ділові поїздки.

Професійний нетворкінг

Алгоритми LinkedIn допомагають знайти потенційних ділових партнерів і людей, які пов'язані з вашою сферою діяльності. Співпраця може початися саме зі знайомства в соцмережі.

LinkedIn надає площадку для публікації **повноцінних статей**. Вони відображаються в профілі користувача і в стрічці контактів першого кола.

Якщо ваше співтовариство лайкає, коментує публікацію - статтю побачать і контакти другого кола.



Реєстрація

Щоб увійти до LinkedIn, спочатку потрібно зареєструватися:

- <https://www.linkedin.com/>
- Натисніть «Приєднатися»
- Введіть адресу вашої електронної пошти
- Створіть пароль (виберіть свій пароль; має бути шість або більше символів)
- Введіть ім'я та прізвище


Адреса е-пошти

Пароль (6 або більше символів) Показати

Натискаючи Прийняти та приєднатися, ви погоджуєтесь з [Угодою користувача LinkedIn](#), [Політикою конфіденційності](#) та [Політикою щодо файлів cookie](#).

Прийняти та приєднатися

або

 Вхід с аккаунтом Google

Вже на LinkedIn? [Увійти](#)

Після короткої перевірки системою безпеки, потрібно зробити декілька кроків для завершення реєстрації

Створіть профіль, зв'яжіться з людьми, яких знаєте, і спілкуйтеся з ними на важливі для вас теми.

Країна/Регіон *

Ukraine

Поштовий індекс *

61009

Регіон в межах області *

Kharkiv, Kharkiv

Далі

Навчальний заклад або коледж/університет *

Національний юридичний університет імені Ярослава Мудрого

Рік початку *

2022

Рік завершення (або очікув...)

2026

Мені більше 16 років

Так

Я не є студентом

Продовжити

Остання посада *

провідний спеціаліст

Тип зайнятості

Повний робочий день

Остання компанія *

Національний юридичний університет імені Ярослава Мудрого

Я студент

Продовжити

Підтвердити адресу е-пошти

Введіть код, який ми надіслали на адресу v.v.schabelnyk@nlu.edu.ua.

625681



Ваша конфіденційність має значення

Ми можемо надсилати оновлення про учасників, повідомлення рекрутерів, пропозиції вакансій, запрошення, нагадування та рекламні повідомлення від нас і наших партнерів тощо. Ви можете будь-коли змінити свої [налаштування](#).

Не отримали код? [Надіслати знову](#)

Листа надіслано

Погодитись та підтвердити

Загальні налаштування


Мова


Якщо ви хоча б трохи володієте англійською мовою, то заповнюйте профіль нею. Є функція, щоб додати кілька профілів різними мовами, але це може викликати плутанину. Та й коригування кількох профілів займає час.

Щоб додати мову, зайдіть у свій профіль та оберіть справа вгорі **«Додати профіль іншою мовою»**. З'явиться вікно з потрібними налаштуваннями.

Доцільно обирати англійську та локальну мову, де ви живете, працюєте.


Створити свій профіль іншою мовою ×

 Додайте кілька мов у свій профіль, щоб вас було легше знайти.

 Ми підберемо мову для глядачів відповідно до доступних мов вашого профілю. Якщо потрібної мови немає, буде показано ваш профіль за замовчуванням.

Мова нового профілю*

Вибрати...

 Ви можете мати лише 1 профіль для кожної мови. Дізнатися більше про [створення профілів іншою мовою](#).

Ім'я

Спочатку ім'я, а потім прізвище — це міжнародний стандарт. В системі під час реєстрації чітко вказано, де що треба писати.

Заголово

К

В заголовку варто вказати загальновідому посаду, яку обіймаєте.

Заголовок — це не поле для написання статусу, як це буває в інших соціальних мережах, а поле інформування про професію.

Це коротка заява хто ви, як професіонал, по суті, ваш інтернет-бренд, який ви виставляєте у світі. Ваш заголовок, ім'я та фото є єдиним, що бачить користувач LinkedIn під час пошуку.

Фотографія

Це соціальна мережа, і фотографія повинна бути. Але це соціальна мережа для професіоналів, тому тут не варто додавати світлин, яка має залишитися у сімейному альбомі чи призначена для іншого типу соціальних мереж.

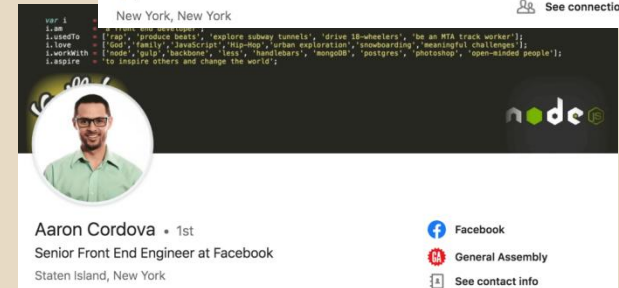



Картинка обкладинки

Тут правило таке: краще жодної, ніж та, яка відвертає увагу від інформації про вас як професіонала. Не слід додавати рекламні матеріали, якщо не просуваєте свій бізнес чи власний проект. На профіль заходять прочитати про вас як фахівця.

Пропонуємо додавати:

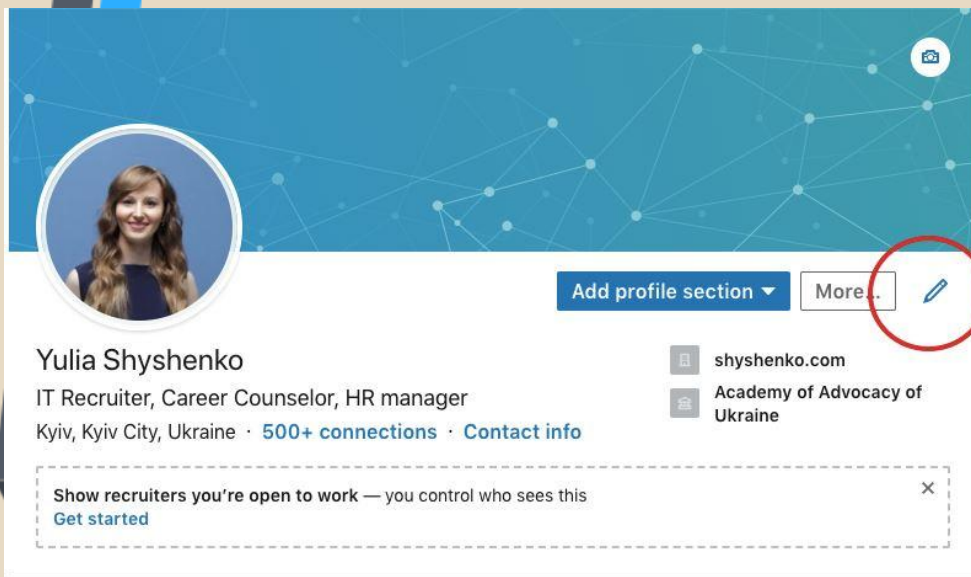
- ✓ Ваш бізнес-логотип
- ✓ Лицьова обкладинка вашої наукової праці
- ✓ Банер події, де ви були спікером
- ✓ Ваше фото як спікера на конференції або семінарі
- ✓ Скріншот вашого портфоліо, що показує мініатюрні фото ваших праць



Контактна інформація

Праворуч від фотографії є знак-олівець, натиснувши на який, ви заходите до редагування розділу «**Контактні дані**».

З цього року користувачі LN можуть зазначити у локації не тільки «Україна», а й місто. Ви маєте можливість поставити поштовий індекс міста проживання.



Yulia Shyshenko
IT Recruiter, Career Counselor, HR manager
Kyiv, Kyiv City, Ukraine · 500+ connections · [Contact info](#)

shyshenko.com
Academy of Advocacy of Ukraine

Show recruiters you're open to work — you control who sees this
[Get started](#)

Edit intro

Current Position
IT Recruiter, Career Counselor, HR manager at shyshenko.com [Add new position](#)

Show education in my intro

Education
Academy of Advocacy of Ukraine [Add new education](#)

Country/Region *
Ukraine

Postal code
01032

Locations within this area
Kyiv, Kyiv City

Industry *
Staffing & Recruiting

Contact info
Profile URL, Website, Address, Email, Instant Messenger, WeChat ID

[Save](#)

Наповнення профілю

Для максимальної ефективності профілю необхідно вказати:

- сферу діяльності і місце проживання;
- поточну посаду (з описом);
- відомості про освіту;
- навички (мінімум три);
- групи інтересів.

Номер телефону, дату та рік народження краще не вказувати, бо це відкриті дані й ними можуть скористатися шахраї.

Додайте до профілю ✕

Основна інформація ^

Почнімо з основ. Заповнення цих розділів допоможе рекрутерам і людям, яких можете знати, знайти вас

Додайте освіту

Додайте посаду

Додайте перерву в кар'єрі

Додайте навички

Рекомендовано ∨

Додаткова інформація ∨

Контакти

1-й рівень — це люди, які у ваших контактах (як «Друзі» у мережі Facebook);

2-й рівень — люди, які не є вашими контактами, але ви маєте спільні контакти;

3-й рівень — люди, з якими у вас немає спільних контактів.

Один учасник може мати загалом не більше ніж 30 000 контактів першого рівня.

Ліміту, скільки можна додавати контактів на тиждень чи місяць, ніхто не знає. Так само, як ніхто не знає, скільки профілів можна переглядати у межах безкоштовного пакету. LN тримає ці дані у секреті.

Для просування профілю бажано встановити мінімум 50 контактів з учасниками LinkedIn.



Для поповнення мережі контактів користуйтеся пошуком. Так ви зможете знайти людей, що входять не тільки в перше, друге або третє коло знайомств.

На головній сторінці в правому верхньому кутку буде блок «**Люди, яких ви можете знати**». Ці рекомендації з'являються на підставі даних вашого профілю. Швидше за все, це будуть ваші однокурсники і колеги.

Створюйте пости в LinkedIn. Це чудова можливість презентувати себе та продемонструвати свої професійні знання.

Не ігноруйте розділ з досягненнями в LinkedIn. Це хороший спосіб поліпшити свій профіль



**Наукова бібліотека
Національного юридичного університету
імені Ярослава Мудрого, 2022**